

Бухгалтерский баланс

на 31 декабря 2020 г.

				Коды
Организация АО им.Н.Е. Токарликова	Дата (число, месяц, год)	Форма по ОКУД		0710001
Идентификационный номер налогоплательщика		по ОКПО		31 12 2020
Вид экономической деятельности		ИНН		00619320
Организационно-правовая форма / форма собственности		по ОКВЭД 2		1607000853
Акционерное Общество / Частная собственность		по ОКОПФ / ОКФС		01.42.1
Единица измерения: в тыс. рублей		по ОКЕИ		12267 16
Местонахождение (адрес)				384

Местонахождение (адрес) **423450, Татарстан Респ, Альметьевский р-н, Калейкино с, 3.Шайдуллина ул, д. № 2**

Бухгалтерская отчетность подлежит обязательному аудиту ДА НЕТ

Наименование аудиторской организации/фамилия, имя, отчество (при наличии) индивидуального аудитора

Идентификационный номер налогоплательщика аудиторской организации/индивидуального аудитора	ИНН	
Основной государственный регистрационный номер аудиторской организации/индивидуального аудитора	ОГРН/ОГРНИП	

Пояснения	Наименование показателя	Код	На 31 декабря 2020 г.	На 31 декабря 2019 г.	На 31 декабря 2018 г.
	АКТИВ				
	I. ВНЕОБОРОТНЫЕ АКТИВЫ				
	Нематериальные активы	1110	-	-	-
	Результаты исследований и разработок	1120	-	-	-
	Нематериальные поисковые активы	1130	-	-	-
	Материальные поисковые активы	1140	-	-	-
	Основные средства	1150	1 054 755	1 087 339	906 404
	Доходные вложения в материальные ценности	1160	-	-	-
	Финансовые вложения	1170	-	-	-
	Отложенные налоговые активы	1180	-	-	-
	Прочие внеоборотные активы	1190	-	-	-
	Итого по разделу I	1100	1 054 755	1 087 339	906 404
	II. ОБОРОТНЫЕ АКТИВЫ				
	Запасы	1210	425 132	452 956	411 468
	Налог на добавленную стоимость по приобретенным ценностям	1220	5 697	6 242	-
	Дебиторская задолженность	1230	164 767	115 028	84 518
	Финансовые вложения (за исключением денежных эквивалентов)	1240	-	-	-
	Денежные средства и денежные эквиваленты	1250	41 087	7 351	4 654
	Прочие оборотные активы	1260	1 648	1 573	1 573
	Итого по разделу II	1200	638 330	583 151	502 213
	БАЛАНС	1600	1 693 085	1 670 490	1 408 617

Пояснения	Наименование показателя	Код	На 31 декабря 2020 г.	На 31 декабря 2019 г.	На 31 декабря 2018 г.
	ПАССИВ				
	III. КАПИТАЛ И РЕЗЕРВЫ				
	Уставный капитал (складочный капитал, уставный фонд, вклады товарищей)	1310	1 401	1 401	1 401
	Собственные акции, выкупленные у акционеров	1320	-	-	-
	Переоценка внеоборотных активов	1340	106 562	106 562	106 562
	Добавочный капитал (без переоценки)	1350	-	-	-
	Резервный капитал	1360	408	408	408
	Нераспределенная прибыль (непокрытый убыток)	1370	240 109	272 688	338 713
	Итого по разделу III	1300	348 479	381 058	447 083
	IV. ДОЛГОСРОЧНЫЕ ОБЯЗАТЕЛЬСТВА				
	Заемные средства	1410	821 523	874 391	845 876
	Отложенные налоговые обязательства	1420	-	-	-
	Оценочные обязательства	1430	-	-	-
	Прочие обязательства	1450	-	-	-
	Итого по разделу IV	1400	821 523	874 391	845 876
	V. КРАТКОСРОЧНЫЕ ОБЯЗАТЕЛЬСТВА				
	Заемные средства	1510	1 482	912	570
	Кредиторская задолженность	1520	510 989	398 809	96 841
	Доходы будущих периодов	1530	10 611	15 320	18 246
	Оценочные обязательства	1540	-	-	-
	Прочие обязательства	1550	-	-	-
	Итого по разделу V	1500	523 082	415 041	115 657
	БАЛАНС	1700	1 693 085	1 670 490	1 408 617



Руководитель
(подпись)

Грушин Алексей Иванович
(расшифровка подписи)

31 марта 2021 г.

Отчет о финансовых результатах
за Январь - Декабрь 2020 г.

Организация АО им.Н.Е. Токарликова

Идентификационный номер налогоплательщика _____

Вид экономической деятельности _____

Организационно-правовая форма / форма собственности _____

Акционерное Общество / Частная собственность

Единица измерения: в тыс. рублей

Форма по ОКУД

Дата (число, месяц, год)

по ОКПО

ИНН

по ОКВЭД 2


по ОКОПФ / ОКФС

по ОКЕИ

Коды		
0710002		
31	12	2020
00619320		
1607000853		
01.42.1		
12267	16	
384		

Пояснения	Наименование показателя	Код	За Январь - Декабрь 2020 г.	За Январь - Декабрь 2019 г.
	Выручка	2110	549 960	417 770
	Себестоимость продаж	2120	(600 972)	(510 037)
	Валовая прибыль (убыток)	2100	(51 012)	(92 267)
	Коммерческие расходы	2210	-	-
	Управленческие расходы	2220	-	-
	Прибыль (убыток) от продаж	2200	(51 012)	(92 267)
	Доходы от участия в других организациях	2310	-	-
	Проценты к получению	2320	-	-
	Проценты к уплате	2330	(17 750)	(20 336)
	Прочие доходы	2340	174 127	69 949
	Прочие расходы	2350	(137 944)	(22 170)
	Прибыль (убыток) до налогообложения	2300	(32 579)	(64 824)
	Налог на прибыль	2410	-	(1 201)
	в том числе:			
	текущий налог на прибыль	2411	-	(1 201)
	отложенный налог на прибыль	2412	-	-
	Прочее	2460	-	-
	Чистая прибыль (убыток)	2400	(32 579)	(66 025)

Пояснения	Наименование показателя	Код	За Январь - Декабрь 2020 г.	За Январь - Декабрь 2019 г.
	СПРАВОЧНО			
	Результат от переоценки внеоборотных активов, не включаемый в чистую прибыль (убыток) периода	2510	-	-
	Результат от прочих операций, не включаемый в чистую прибыль (убыток) периода	2520	-	-
	Налог на прибыль от операций, результат которых не включается в чистую прибыль (убыток) периода	2530	-	-
	Совокупный финансовый результат периода	2500	(32 579)	(66 025)
	Базовая прибыль (убыток) на акцию	2900	-	-
	Разводненная прибыль (убыток) на акцию	2910	-	-



Грушин Алексей Иванович
(расшифровка подписи)

31 марта 2021 г.

Отчет об изменениях капитала
за Январь - Декабрь 2020 г.

Коды		
0710004		
31	12	2020
00619320		
1607000853		
01.42.1		
12267	16	
384		

форма по ОКУД

Дата (число, месяц, год)

по ОКПО

ИНН

по

ОКВЭД 2

по ОКОПФ / ОКФС

по ОКЕИ

Организация **АО им.Н.Е. Токарликова**

Идентификационный номер налогоплательщика

Вид экономической
деятельности

Организационно-правовая форма / форма собственности

Акционерное Общество / Частная собственность

Единица измерения: в тыс. рублей

1. Движение капитала

Наименование показателя	Код	Уставный капитал	Собственные акции, выкупленные у акционеров	Добавочный капитал	Резервный капитал	Нераспределенная прибыль (непокрытый убыток)	Итого
Величина капитала на 31 декабря 2018 г.	3100	1 401	-	106 562	408	338 713	447 084
Увеличение капитала - всего: За 2019 г.	3210	-	-	-	-	-	-
в том числе:							
чистая прибыль	3211	X	X	X	X	-	-
переоценка имущества	3212	X	X	-	X	-	-
доходы, относящиеся непосредственно на увеличение капитала	3213	X	X	-	X	-	-
дополнительный выпуск акций	3214	-	-	-	X	X	-
увеличение номинальной стоимости акций	3215	-	-	-	X	-	X
реорганизация юридического лица	3216	-	-	-	-	-	-
Уменьшение капитала - всего:	3220	-	-	-	-	(66 025)	(66 025)
в том числе:							
убыток	3221	X	X	X	X	(66 025)	(66 025)
переоценка имущества	3222	X	X	-	X	-	-
расходы, относящиеся непосредственно на уменьшение капитала	3223	X	X	-	X	-	-
уменьшение номинальной стоимости акций	3224	-	-	-	X	-	-
уменьшение количества акций	3225	-	-	-	X	-	-
реорганизация юридического лица	3226	-	-	-	-	-	-
дивиденды	3227	X	X	X	X	-	-

Наименование показателя	Код	Уставный капитал	Собственные акции, выкупленные у акционеров	Добавочный капитал	Резервный капитал	Нераспределенная прибыль (непокрытый убыток)	Итого
Изменение добавочного капитала	3230	X	X	-	-	-	X
Изменение резервного капитала	3240	X	X	X	-	-	X
Величина капитала на 31 декабря 2019 г. За 2020 г.	3200	1 401	-	106 562	408	272 688	381 059
Увеличение капитала - всего:	3310	-	-	-	-	-	-
в том числе:							
чистая прибыль	3311	X	X	X	X	-	-
переоценка имущества	3312	X	X	-	X	-	-
доходы, относящиеся непосредственно на увеличение капитала	3313	X	X	-	X	-	-
дополнительный выпуск акций	3314	-	-	-	X	X	-
увеличение номинальной стоимости акций	3315	-	-	-	X	-	X
реорганизация юридического лица	3316	-	-	-	-	-	-
Уменьшение капитала - всего:	3320	-	-	-	-	(32 579)	(32 579)
в том числе:							
убыток	3321	X	X	X	X	(32 579)	(32 579)
переоценка имущества	3322	X	X	-	X	-	-
расходы, относящиеся непосредственно на уменьшение капитала	3323	X	X	-	X	-	-
уменьшение номинальной стоимости акций	3324	-	-	-	X	-	-
уменьшение количества акций	3325	-	-	-	X	-	-
реорганизация юридического лица	3326	-	-	-	-	-	-
дивиденды	3327	X	X	X	X	-	-
Изменение добавочного капитала	3330	X	X	-	-	-	X
Изменение резервного капитала	3340	X	X	X	-	-	X
Величина капитала на 31 декабря 2020 г.	3300	1 401	-	106 562	408	240 110	348 481

2. Корректировки в связи с изменением учетной политики и исправлением ошибок

Наименование показателя	Код	Изменения капитала за 2019 г.		На 31 декабря 2019 г.
		На 31 декабря 2018 г.	за счет чистой прибыли (убытка)	
Капитал - всего				
До корректировок	3400	-	-	-
корректировка в связи с:				
изменением учетной политики	3410	-	-	-
исправлением ошибок	3420	-	-	-
после корректировок	3500	-	-	-
в том числе:				
нераспределенная прибыль (непокрытый убыток):				
до корректировок	3401	-	-	-
корректировка в связи с:				
изменением учетной политики	3411	-	-	-
исправлением ошибок	3421	-	-	-
после корректировок	3501	-	-	-
по другим статьям капитала				
До корректировок	3402	-	-	-
корректировка в связи с:				
изменением учетной политики	3412	-	-	-
исправлением ошибок	3422	-	-	-
после корректировок	3502	-	-	-

3. Чистые активы

Наименование показателя	Код	На 31 декабря 2020 г.	На 31 декабря 2019 г.	На 31 декабря 2018 г.
Чистые активы	3600	359 091	396 378	465 329



Руководитель
Грушин Алексей Иванович
(расшифровка подписи)

31 марта 2021 г.

**Отчет о движении денежных средств
за Январь - Декабрь 2020 г.**


Организация **АО им.Н.Е. Токарликова**
 Идентификационный номер налогоплательщика _____
 Вид экономической деятельности _____
 Организационно-правовая форма / форма собственности
Акционерное Общество / Частная собственность
 Единица измерения: в тыс. рублей

Форма по ОКУД _____
 Дата (число, месяц, год) _____
 по ОКПО _____
 ИНН _____
 по ОКВЭД 2 _____
 по ОКОПФ / ОКФС _____
 по ОКЕИ _____

Коды		
0710005		
31	12	2020
00619320		
1607000853		
01.42.1		
12267	16	
384		

Наименование показателя	Код	За Январь - Декабрь 2020 г.	За Январь - Декабрь 2019 г.
Денежные потоки от текущих операций			
Поступления - всего	4110	657 529	562 025
в том числе:			
от продажи продукции, товаров, работ и услуг	4111	557 969	451 026
арендных платежей, лицензионных платежей, роялти, комиссионных и иных аналогичных платежей	4112	-	-
от перепродажи финансовых вложений	4113	-	-
	4114	-	-
прочие поступления	4119	99 560	110 999
Платежи - всего	4120	(570 926)	(587 843)
в том числе:			
поставщикам (подрядчикам) за сырье, материалы, работы, услуги	4121	(368 269)	(397 892)
в связи с оплатой труда работников	4122	(107 375)	(95 903)
процентов по долговым обязательствам	4123	(17 180)	(19 996)
налога на прибыль организаций	4124	(1 877)	(80)
	4125	-	-
прочие платежи	4129	(76 225)	(73 972)
Сальдо денежных потоков от текущих операций	4100	86 603	(25 818)
Денежные потоки от инвестиционных операций			
Поступления - всего	4210	-	-
в том числе:			
от продажи внеоборотных активов (кроме финансовых вложений)	4211	-	-
от продажи акций других организаций (долей участия)	4212	-	-
от возврата предоставленных займов, от продажи долговых ценных бумаг (прав требования денежных средств к другим лицам)	4213	-	-
дивидендов, процентов по долговым финансовым вложениям и аналогичных поступлений от долевого участия в других организациях	4214	-	-
	4215	-	-
прочие поступления	4219	-	-
Платежи - всего	4220	-	-
в том числе:			
в связи с приобретением, созданием, модернизацией, реконструкцией и подготовкой к использованию внеоборотных активов	4221	-	-
в связи с приобретением акций других организаций (долей участия)	4222	-	-
в связи с приобретением долговых ценных бумаг (прав требования денежных средств к другим лицам), предоставление займов другим лицам	4223	-	-
процентов по долговым обязательствам, включаемым в стоимость инвестиционного актива	4224	-	-
	4225	-	-
прочие платежи	4229	-	-
Сальдо денежных потоков от инвестиционных операций	4200	-	-

Наименование показателя	Код	За Январь - Декабрь 2020 г.	За Январь - Декабрь 2019 г.
Денежные потоки от финансовых операций			
Поступления - всего	4310	17 600	98 982
в том числе:			
получение кредитов и займов	4311	17 600	98 982
денежных вкладов собственников (участников)	4312	-	-
от выпуска акций, увеличения долей участия	4313	-	-
от выпуска облигаций, векселей и других долговых ценных бумаг и др.	4314	-	-
	4315	-	-
прочие поступления	4319	-	-
Платежи - всего	4320	(70 467)	(70 467)
в том числе:			
собственникам (участникам) в связи с выкупом у них акций (долей участия) организации или их выходом из состава участников	4321	-	-
на уплату дивидендов и иных платежей по распределению прибыли в пользу собственников (участников)	4322	-	-
в связи с погашением (выкупом) векселей и других долговых ценных бумаг, возврат кредитов и займов	4323	(70 467)	(70 467)
	4324	-	-
прочие платежи	4329	-	-
Сальдо денежных потоков от финансовых операций	4300	(52 867)	28 515
Сальдо денежных потоков за отчетный период	4400	33 736	2 697
Остаток денежных средств и денежных эквивалентов на начало отчетного периода	4450	7 351	4 654
Остаток денежных средств и денежных эквивалентов на конец отчетного периода	4500	41 087	7 351
Величина влияния изменений курса иностранной валюты по отношению к рублю	4490	-	-



Руководитель

(подпись)

Грушин Алексей Иванович

(расшифровка подписи)

31 марта 2021 г.

**Отчет о целевом использовании средств
за Январь - Декабрь 2020 г.**

Организация **АО им.Н.Е. Токарликова**

Идентификационный номер налогоплательщика

Вид экономической деятельности

Организационно-правовая форма / форма собственности

Акционерное Общество / Частная собственность

Единица измерения: в тыс. рублей

Форма по ОКУД

Дата (год, месяц, число)

по ОКПО

ИНН

по ОКВЭД 2

по ОКОПФ / ОКФС

по ОКЕИ

Коды		
0710003		
2020	12	31
00619320		
1607000853		
01.42.1		
12267	16	
384		

Пояснения	Наименование показателя	Код	За Январь - Декабрь 2020 г.	За Январь - Декабрь 2019 г.
	Остаток средств на начало отчетного года	6100	-	-
	Поступило средств			
	Вступительные взносы	6210	-	-
	Членские взносы	6215	-	-
	Целевые взносы	6220	-	-
	Добровольные имущественные взносы и пожертвования	6230	-	-
	Прибыль от приносящей доход деятельности	6240	-	-
	Прочие	6250	-	-
	Всего поступило средств	6200	-	-
	Использовано средств			
	Расходы на целевые мероприятия	6310	-	-
	в том числе:			
	социальная и благотворительная помощь	6311	-	-
	проведение конференций, совещаний, семинаров и т.п.	6312	-	-
	иные мероприятия	6313	-	-
	Расходы на содержание аппарата управления	6320	-	-
	в том числе:			
	расходы, связанные с оплатой труда (включая начисления)	6321	-	-
	выплаты, не связанные с оплатой труда	6322	-	-
	расходы на служебные командировки и деловые поездки	6323	-	-
	содержание помещений, зданий, автомобильного транспорта и иного имущества (кроме ремонта)	6324	-	-
	ремонт основных средств и иного имущества	6325	-	-
	прочие	6326	-	-
	Приобретение основных средств, инвентаря и иного имущества	6330	-	-
	Прочие	6350	-	-
	Всего использовано средств	6300	-	-
	Остаток средств на конец отчетного года	6400	-	-



Руководитель

(подпись)

Грушин Алексей Иванович

(расшифровка подписи)

31 марта 2021 г.

**Пояснения к бухгалтерскому балансу
и отчету о финансовых результатах (тыс. руб.)**

1. Нематериальные активы и расходы на научно-исследовательские, опытно-конструкторские и технологические работы (НИОКР)
1.1. Наличие и движение нематериальных активов

с.1

Наименование показателя	Код	Период	Изменения за период						На конец периода			
			На начало года		Поступило		Выбыло		Убыток от обесценения	Переоценка	первоначальная стоимость	накопленная амортизация и убытки от обесценения
			первоначальная стоимость	накопленная амортизация и убытки от обесценения	первоначальная стоимость	накопленная амортизация и убытки от обесценения	первоначальная стоимость	накопленная амортизация				
Нематериальные активы - всего	5100	за 2020г.	-	-	-	-	-	-	-	-	-	-
в том числе:	5110	за 2019г.	-	-	-	-	-	-	-	-	-	-
	5101	за 2020г.	-	-	-	-	-	-	-	-	-	-
	5111	за 2019г.	-	-	-	-	-	-	-	-	-	-

1.2. Первоначальная стоимость нематериальных активов, созданных самой организацией

Наименование показателя	Код	На 31 декабря 2020 г.		На 31 декабря 2019 г.		На 31 декабря 2018 г.	
		5120	-	5121	-	-	-
Всего							
в том числе:							

1.3. Нематериальные активы с полностью погашенной стоимостью


Наименование показателя	Код	На 31 декабря 2020 г.	На 31 декабря 2019 г.	На 31 декабря 2018 г.
Всего	5130	-	-	-
в том числе:	5131	-	-	-

1.4. Наличие и движение результатов НИОКР

Наименование показателя	Код	Период	На начало года		Поступило	Изменения за период		На конец периода	
			первоначальная стоимость	часть стоимости, списанной на расходы		первоначальная стоимость	часть стоимости, списанной на расходы	первоначальная стоимость	часть стоимости, списанной на расходы
НИОКР - всего	5140	за 2020г.	-	-	-	-	-	-	-
	5150	за 2019г.	-	-	-	-	-	-	-
в том числе:	5141	за 2020г.	-	-	-	-	-	-	-
	5151	за 2019г.	-	-	-	-	-	-	-

1.5. Незаконченные и неоформленные НИОКР и незаконченные операции по приобретению нематериальных активов

Наименование показателя	Код	Период	На начало года	Изменения за период			На конец периода
				затраты за период	списано затрат как не давших положительного результата	принято к учету в качестве нематериальных активов или НИОКР	
Затраты по незаконченным исследованиям и разработкам - всего	5160	за 2020г.	-	-	-	-	
	5170	за 2019г.	-	-	-	-	
в том числе:							
незаконченные операции по приобретению нематериальных активов - всего	5161	за 2020г.	-	-	-	-	
	5171	за 2019г.	-	-	-	-	
	5180	за 2020г.	-	-	-	-	
	5190	за 2019г.	-	-	-	-	
в том числе:							
	5181	за 2020г.	-	-	-	-	
	5191	за 2019г.	-	-	-	-	



Руководитель _____ (подпись)
Грушин Алексей Иванович _____ (расшифровка подписи)

31 марта 2021 г.

2.2. Незавершенные капитальные вложения

Наименование показателя	Код	Период	На начало года	Изменения за период			На конец периода
				затраты за период	списано	принято к учету в качестве основных средств или увеличена стоимость	
Незавершенное строительство и незаконченные операции по приобретению, модернизации и т.п. основных средств - всего	5240	за 2020г.	274 788	171 961	-	(401 961)	44 818
	5250	за 2019г.	93 284	296 772	-	(115 268)	274 788
в том числе:	5241	за 2020г.	-	-	-	-	-
	5251	за 2019г.	-	-	-	-	-

2.3. Изменение стоимости основных средств в результате достройки, дооборудования, реконструкции и частичной ликвидации

Наименование показателя	Код	за 2020г.	за 2019г.
Увеличение стоимости объектов основных средств в результате достройки, дооборудования, реконструкции - всего	5260	-	3 690
в том числе:			
Холодная стоянка	5261	-	2 855
Мясоперерабатывающий комплекс	5262	-	835
Уменьшение стоимости объектов основных средств в результате частичной ликвидации - всего:	5270	-	-
в том числе:			
	5271	-	-

2.4. Иное использование основных средств

Наименование показателя	Код	На 31 декабря 2020 г.	На 31 декабря 2019 г.	На 31 декабря 2018 г.
Переданные в аренду основные средства, числящиеся на баланс	5280	-	-	-
Переданные в аренду основные средства, числящиеся за балансом	5281	-	-	-
Полученные в аренду основные средства, числящиеся на баланс	5282	-	-	-
Полученные в аренду основные средства, числящиеся за балансом	5283	15 865	8 548	8 548
Объекты недвижимости, принятые в эксплуатацию и фактически используемые, находящиеся в процессе государственной регистрации	5284	-	-	-
Основные средства, переведенные на консервацию	5285	-	-	-
Иное использование основных средств (залог и др.)	5286	-	-	-
	5287	-	-	-



Руководитель _____
(подпись)

Грушин Алексей Иванович
(расшифровка подписи)

31 марта 2021 г.

4.2. Запасы в залоге

Наименование показателя	Код	На 31 декабря 2020 г.	На 31 декабря 2019 г.	На 31 декабря 2018 г.
Запасы, не оплаченные на отчетную дату - всего в том числе:	5440	-	-	-
Запасы, находящиеся в залоге по договору - всего в том числе:	5441 5445 5446	- - -	- - -	- - -



Руководитель Грушин Алексей Иванович
(расшифровка подписи)

31 марта 2021 г.

5. Дебиторская и кредиторская задолженность
5.1. Наличие и движение дебиторской задолженности

Наименование показателя	Код	Период	Изменения за период										На конец периода					
			На начало года		выбыло						перевод из Долго- в краткосрочную задолженность	перевод из Дебиторской в кредиторскую задолженность	перевод из кредиторской в дебиторскую задолженность	учтенная по условиям договора	величина резерва по сомнительным долгам			
			учтенная по условиям договора	величина резерва по сомнительным долгам	в результате хозяйственных операций (сумма долга по сделке, операции)	поступление	причитающиеся проценты, штрафы и иные начисления	погашение	слисание на финансовый результат	восстановление резерва								
Долгосрочная дебиторская задолженность - всего	5501	за 2020г.	-	-	-	-	-	-	-	-	-	-	-	-	-	-	-	-
	5521	за 2019г.	-	-	-	-	-	-	-	-	-	-	-	-	-	-	-	-
в том числе:	5502	за 2020г.	-	-	-	-	-	-	-	-	-	-	-	-	-	-	-	-
	5522	за 2019г.	-	-	-	-	-	-	-	-	-	-	-	-	-	-	-	-
Расчеты с покупателями и заказчиками	5503	за 2020г.	-	-	-	-	-	-	-	-	-	-	-	-	-	-	-	-
	5523	за 2019г.	-	-	-	-	-	-	-	-	-	-	-	-	-	-	-	-
Авансы выданные	5504	за 2020г.	-	-	-	-	-	-	-	-	-	-	-	-	-	-	-	-
	5524	за 2019г.	-	-	-	-	-	-	-	-	-	-	-	-	-	-	-	-
Прочая	5505	за 2020г.	-	-	-	-	-	-	-	-	-	-	-	-	-	-	-	-
	5525	за 2019г.	-	-	-	-	-	-	-	-	-	-	-	-	-	-	-	-
Краткосрочная дебиторская задолженность - всего	5510	за 2020г.	115 028	-	881 260	-	-	-	(831 521)	-	-	-	-	-	-	-	164 767	-
	5530	за 2019г.	84 519	-	692 442	-	-	-	(661 933)	-	-	-	-	-	-	-	115 028	-
в том числе:	5511	за 2020г.	24 457	-	682 784	-	-	-	(614 086)	-	-	-	-	-	-	-	93 155	-
	5531	за 2019г.	8 942	-	463 906	-	-	-	(448 392)	-	-	-	-	-	-	-	24 457	-
Расчеты с покупателями и заказчиками	5512	за 2020г.	53 531	-	196 150	-	-	-	(198 739)	-	-	-	-	-	-	-	50 942	-
	5532	за 2019г.	46 233	-	216 857	-	-	-	(209 559)	-	-	-	-	-	-	-	53 531	-
Авансы выданные	5513	за 2020г.	37 040	-	2 326	-	-	-	(18 696)	-	-	-	-	-	-	-	20 670	-
	5533	за 2019г.	29 344	-	11 678	-	-	-	(3 982)	-	-	-	-	-	-	-	37 040	-
Прочая	5514	за 2020г.	-	-	-	-	-	-	-	-	-	-	-	-	-	-	-	-
	5534	за 2019г.	-	-	-	-	-	-	-	-	-	-	-	-	-	-	-	-
Итого	5500	за 2020г.	115 028	-	881 260	-	-	-	(831 521)	-	-	-	-	-	-	-	164 767	-
	5520	за 2019г.	84 519	-	692 442	-	-	-	(661 933)	-	-	-	-	-	-	-	115 028	-

5.2. Просроченная дебиторская задолженность

Наименование показателя	Код	На 31 декабря 2020 г.		На 31 декабря 2019 г.		На 31 декабря 2018 г.	
		учтенная по условиям Договора	Балансовая стоимость	учтенная по условиям Договора	Балансовая стоимость	учтенная по условиям Договора	Балансовая стоимость
Всего	5540	-	-	-	-	-	-
в том числе:							
расчеты с покупателями и заказчиками	5541	-	-	-	-	-	-
расчеты с поставщиками и заказчиками (в части авансовых платежей, предоплат)	5542	-	-	-	-	-	-
прочая	5543	-	-	-	-	-	-
	5544	-	-	-	-	-	-

5.3. Наличие и движение кредиторской задолженности

Наименование показателя	Код	Период	Остаток на начало года	Изменения за период						Остаток на конец периода	
				поступление			выбыло				
				в результате хозяйственных операций (сумма долга по сделке, операции)	причитающиеся проценты, штрафы и иные начисления	погашение	списание на финансовый результат	перевод из долгосрочной задолженности	перевод из дебиторской в кредиторскую задолженности		перевод из кредиторской в дебиторскую задолженности
Долгосрочная кредиторская задолженность - всего	5551	за 2020г.	874 391	17 600	-	(70 467)	-	-	-	-	821 523
	5571	за 2019г.	845 876	98 982	-	(70 467)	-	-	-	-	874 391
в том числе:											
кредиты	5552	за 2020г.	467 635	-	-	(70 467)	-	-	-	-	397 168
	5572	за 2019г.	538 102	-	-	(70 467)	-	-	-	-	467 635
займы	5553	за 2020г.	406 755	17 600	-	-	-	-	-	-	424 355
	5573	за 2019г.	307 774	98 982	-	-	-	-	-	-	406 755
прочая	5554	за 2020г.	-	-	-	-	-	-	-	-	-
	5574	за 2019г.	-	-	-	-	-	-	-	-	-
	5555	за 2020г.	-	-	-	-	-	-	-	-	-
	5575	за 2019г.	-	-	-	-	-	-	X	X	-
Краткосрочная кредиторская задолженность - всего	5560	за 2020г.	399 721	998 966	-	(886 217)	-	-	-	-	512 471
	5580	за 2019г.	97 411	864 767	-	(562 457)	-	-	-	-	399 721
в том числе:											
расчеты с поставщиками и подрядчиками	5561	за 2020г.	380 097	515 024	-	(396 159)	-	-	-	-	498 962
	5581	за 2019г.	78 419	492 469	-	(190 791)	-	-	-	-	380 097
авансы полученные	5562	за 2020г.	10 687	442 846	-	(452 240)	-	-	-	-	1 294
	5582	за 2019г.	8 020	361 959	-	(359 291)	-	-	-	-	10 687
расчеты по налогам и взносам	5563	за 2020г.	7 599	36 980	-	(36 110)	-	-	-	-	8 469
	5583	за 2019г.	5 762	7 969	-	(6 132)	-	-	-	-	7 599
кредиты	5564	за 2020г.	-	-	-	-	-	-	-	-	-
	5584	за 2019г.	-	-	-	-	-	-	-	-	-
займы	5565	за 2020г.	912	570	-	-	-	-	-	-	1 482
	5585	за 2019г.	570	342	-	-	-	-	-	-	912
прочая	5566	за 2020г.	426	3 546	-	(1 708)	-	-	-	-	2 264
	5586	за 2019г.	4 640	2 029	-	(6 243)	-	-	-	-	426
	5567	за 2020г.	-	-	-	-	-	-	-	X	X
	5587	за 2019г.	-	-	-	-	-	-	-	X	X
Итого	5550	за 2020г.	1 274 112	1 016 566	-	(956 684)	-	-	X	X	1 333 994
	5570	за 2019г.	943 287	963 749	-	(632 924)	-	-	X	X	1 274 112

5.4. Просроченная кредиторская задолженность

Наименование показателя	Код	На 31 декабря 2020 г.	На 31 декабря 2019 г.	На 31 декабря 2018 г.
Всего	5590	-	-	-
в том числе:				
расчеты с поставщиками и подрядчиками	5591	-	-	-
расчеты с покупателями и заказчиками	5592	-	-	-
прочая задолженность	5593	-	-	-
	5594	-	-	-



Руководитель Грушин Алексей Иванович
(подпись) (расшифровка подписи)

31 марта 2021 г.

6. Затраты на производство (расходы на продажу)*

Наименование показателя	Код	за 2020г.	за 2019г.
Материальные затраты	5610	459 481	381 215
Расходы на оплату труда	5620	127 564	115 741
Отчисления на социальные нужды	5630	41 441	37 338
Амортизация	5640	95 335	90 468
Прочие затраты	5650	105 740	55 335
Итого по элементам	5660	829 561	680 067
Фактическая себестоимость проданных товаров	5665	-	-
Изменение остатков (прирост [-]): незавершенного производства, готовой продукции и др.	5670	(5 833)	(1 407)
Изменение остатков (уменьшение [+]): незавершенного производства, готовой продукции и др.	5680	-	-
Итого расходы по обычным видам деятельности	5600	823 728	678 660

* - Для организаций, осуществляющих торговую деятельность добавлена строка 5665, учитывающая фактическую себестоимость товаров



Руководитель Грушин Алексей Иванович
(подпись) (расшифровка подписи)

31 марта 2021 г.

8. Обеспечения обязательств

Наименование показателя	Код	На 31 декабря 2020 г.	На 31 декабря 2019 г.	На 31 декабря 2018 г.
Полученные - всего	5800	-	-	-
в том числе:				
Выданные - всего	5801	-	-	-
в том числе:	5810	-	-	-
	5811	-	-	-



Руководитель Грушин Алексей Иванович
(подпись) (расшифровка подписи)

31 марта 2021 г.

ПОЯСНЕНИЯ
К БУХГАЛТЕРСКОМУ БАЛАНСУ И ОТЧЕТУ О ФИНАНСОВЫХ РЕЗУЛЬТАТАХ
АО им. Н.Е.Токарликова
за 2020 год

1. Общие сведения об организации

- 1.1. Полное наименование общества – Акционерное общество имени Никиты Евдокимовича Токарликова
 1.2. Сокращенное наименование общества – АО им. Н.Е.Токарликова
 1.3. Место нахождения Общества: 423410, Республика Татарстан, Альметьевский район, село Калейкино, ул. Шайдуллина 2а;
 1.4. Общество внесено в ЕГРЮЛ Межрайонной инспекцией ФНС №16 по Республике Татарстан за основным государственным регистрационным номером 1021601633228.
 1.5. Сведения о постановке Общества на налоговый учет: свидетельство серия 16 №007381652.
 1.6. Среднесписочная численность работников Общества за 2020 год - **285** человек. Численность работающих на 31.12.2020 г – 245 человек.
 1.7. В составе акционеров Акционерное общество имени Никиты Евдокимовича Токарликова в 2020 г. были изменения.

Состав акционеров и их доля в уставном капитале

№ п/п	Наименование собственника	Доля в уставном капитале, %
1	АО “СМП-Нефтегаз”	39.5709
2	Комаров Фоат Фагимович	31.1876
3	Абубакирова Рамзия Хазибовна	5.5586
4	Комаров Рамиль Фоатович	5.6685
5	Иные физические лица	18,0144

- 1.8. Состав Совета директоров Общества представлен в таблице:

Совет директоров по состоянию на 31.12.2020 г.

№ п/п	Ф.И.О. (должность в совете)	Решение годового общего собрания акционеров
1	Комаров Рамиль Фоатович - Председатель Совета директоров	Протокол б/н от 29.05.2019
2	Ишмуратова Юлия Владимировна - Член совета директоров	
3	Мусин Ильмир Дамирович- Член совета директоров	
4	Тарасов Александр Петрович- Член совета директоров	
5	Гайнеев Раеф Кирамович- Член совета директоров	
6	Грушин Алексей Иванович - Член совета директоров	
7	Галиев Альфир Равилович- Член совета директоров	
8	Васильева Гузалия Фриповна- Член совета директоров	
9	Камаров Альберт Шавкатович- Член совета директоров	

1.9. Единоличным исполнительным органом является Генеральный директор Акционерное общество имени Никиты Евдокимовича Токарликова Грушин Алексей Иванович с 17.10.2019г. избранный решением Совета директоров №б/н от 16.10.2019 г.

1.10. Перечень фактически осуществляемых видов деятельности с указанием обычных видов деятельности:

Виды деятельности Общества

№ п/п	Наименование вида деятельности	Доля в общем объеме деятельности (%)
1	Производство и реализация сельскохозяйственной продукции растениеводства и животноводства	97

1.11. Информация о проведенной в 2020 году инвентаризации

Инвентаризация имущества и обязательств, проведенная в 2020 году

Инвентаризация имущества и обязательств проводилась выборочным способом в течение 2020 года, в связи с удаленностью мест хранения и специфичностью (продуктивный скот) имущества и товарно-материальных запасов. Инвентаризация обязательств проводится ежемесячно путем проведения актов сверки с контрагентами.

2. Существенные аспекты Учетной политики и представления информации в бухгалтерской отчетности

2.1. Основы составления отчетности

Бухгалтерская отчетность сформирована, исходя из действующих в Российской Федерации правил бухгалтерского учета и отчетности:

- Федерального закона «О бухгалтерском учете» от 06.12.2011 №402-ФЗ,
- «Положения по ведению бухгалтерского учета и бухгалтерской отчетности в Российской Федерации», утвержденного Приказом Минфина России от 29.07.1998 № 34н,
- Положений по бухгалтерскому учету и иных нормативных актов, входящих в систему регулирования бухгалтерского учета и отчетности организаций в Российской Федерации,
- Приказа Минфина России от 02.07.2010г. № 66н «О формах бухгалтерской отчетности организаций»,
- Приказа Общества «Об учетной политике для целей бухгалтерского учета» № 31 от 29.12.2019г.

Числовые показатели бухгалтерской отчетности представлены в тысячах рублей.

Годовая бухгалтерская отчетность состоит из бухгалтерского баланса, отчета о финансовых результатах, отчета о движении денежных средств, отчета об изменениях капитала, приложений к балансу и настоящих Пояснений.

Отчетным годом является календарный год – с 01.01.2020 по 31.12.2020.

Активы и обязательства Общества отражаются в бухгалтерском балансе в качестве краткосрочных или долгосрочных, в зависимости от срока обращения (погашения). Активы и обязательства представляются как краткосрочные, если срок обращения (погашения) по ним составляет не более 12 месяцев после отчетной даты. Все остальные активы и обязательства представляются как долгосрочные.

Показатели об отдельных активах, обязательствах, доходах, расходах и хозяйственных операциях приводятся в бухгалтерской отчетности обособленно в случае их существенности.

Существенной признается сумма, отношение которой к общему итогу соответствующих данных за отчетный год составляет более 5% от показателей валюты баланса.

2.2. Основные положения учетной политики для целей бухгалтерского учета

2.2.1. Учет нематериальных активов

Стоимость нематериального актива погашается посредством начисления амортизации линейным способом, исходя из срока полезного использования

Начисление амортизации производится без использования счета 05 «Амортизация нематериальных активов».

2.2.2. Учет основных средств

К объектам основных средств относятся объекты основных средств, удовлетворяющие следующим условиям:

- Используемые в производстве продукции, при выполнении работ или оказании услуг, либо для управленческих нужд организации.
- Использование в течение длительного времени, т.е. срока полезного использования продолжительностью свыше 12 месяцев.
- Организацией не предполагается последующая перепродажа данных активов.
- Способность приносить организации экономические выгоды (доход) в будущем.

Начисление амортизации объектов основных средств производится линейным способом. Понижающие (повышающие) коэффициенты к действующим нормам амортизационных отчислений основных средств не применяются.

В соответствии с п. 20 ПБУ 6/01 «Учет основных средств» сроки полезного использования основных средств (в годах), использованные для начисления амортизации, приведены ниже:

Группы основных средств	Сроки полезного использования
Здания	Десятая группа (свыше 30 лет)
Машины и оборудование (кроме офисного)	Вторая группа (свыше 2 лет до 3 лет включительно)
Машины и оборудование (кроме офисного)	Третья группа (свыше 3 лет до 5 лет включительно)
Машины и оборудование (кроме офисного)	Четвертая группа (свыше 5 лет до 7 лет включительно)
Машины и оборудование (кроме офисного)	Пятая группа (свыше 7 лет до 10 лет включительно)
Машины и оборудование (кроме офисного)	Седьмая группа (свыше 15 лет до 20 лет включительно)
Машины и оборудование (кроме офисного)	Девятая группа (свыше 25 лет до 30 лет включительно)
Офисное оборудование	Четвертая группа (свыше 5 лет до 7 лет включительно)
Транспортные средства	Третья группа (свыше 3 лет до 5 лет включительно)
Транспортные средства	Четвертая группа (свыше 5 лет до 7 лет включительно)
Производственный и хозяйственный инвентарь	Вторая группа (свыше 2 лет до 3 лет включительно)
Производственный и хозяйственный инвентарь	Пятая группа (свыше 7 лет до 10 лет включительно)
Производственный и хозяйственный инвентарь	Седьмая группа (свыше 15 лет до 20 лет включительно)
Другие виды основных средств	Вторая группа (свыше 2 лет до 3 лет включительно)
Другие виды основных средств	Третья группа (свыше 3 лет до 5 лет включительно)
Другие виды основных средств	Четвертая группа (свыше 5 лет до 7 лет включительно)
Другие виды основных средств	Пятая группа (свыше 7 лет до 10 лет включительно)
Другие виды основных средств	Восьмая группа (свыше 20 лет до 25 лет включительно)

Изменение первоначальной стоимости основных средств, в которой они приняты к бухгалтерскому учету, допускается в случаях достройки, дооборудования, реконструкции, модернизации, частичной ликвидации и переоценки объектов основных средств (п. 14 ПБУ 6/01).

В соответствии с п. 11 ПБУ 6/01 «Учет основных средств», объекты основных средств,

полученные по договорам, предусматривающим исполнение обязательств (оплату) неденежными средствами, оцениваются следующим образом:

- Первоначальной стоимостью основных средств, полученных по договорам, предусматривающим исполнение обязательств (оплату) неденежными средствами, признается стоимость ценностей, переданных или подлежащих передаче организацией. Стоимость ценностей, переданных или подлежащих передаче организацией, устанавливается исходя из цены, по которой в сравнимых обстоятельствах обычно организация определяет стоимость аналогичных ценностей.
 - При невозможности установить стоимость ценностей, переданных или подлежащих передаче организацией, стоимость основных средств, полученных организацией по договорам, предусматривающим исполнение обязательств (оплату) неденежными средствами, определяется исходя из стоимости, по которой в сравнимых обстоятельствах приобретаются аналогичные объекты основных средств.
- Переоценка основных средств в Обществе не проводится.

2.2.3. Учет материально-производственных запасов

Материально-производственные запасы принимаются к бухгалтерскому учету по фактической себестоимости, исчисленной исходя из суммы фактических затрат на приобретение. При отпуске материалов в производство и ином выбытии их оценка производится организацией по средней стоимости.

Стоимость инструментов, спецодежды, инвентаря и хозяйственных принадлежностей списывается на затраты в полном размере при их передаче в эксплуатацию.

Поступления от продажи материально-производственных запасов являются прочими доходами.

2.2.4. Учет дебиторской задолженности

Общество не создает резервы сомнительных долгов в случае признания дебиторской задолженности сомнительной с отнесением сумм резервов на финансовые результаты организации (Пункт 70 Приказа 34н в ред. Приказа Минфина РФ от 24.12.2010 N 186н).

2.2.5. Учет расходов будущих периодов

Затраты, произведенные в отчетном периоде, но относящиеся к следующим отчетным периодам, отражаются в бухгалтерском балансе в соответствии с условиями признания активов, установленными нормативными правовыми актами по бухгалтерскому учету, и подлежат списанию в порядке, установленном для списания стоимости активов данного вида.

Срок, в течение которого будут списываться расходы будущих периодов на затратные счета, если период, к которому они относятся, невозможно определить, устанавливается на основании приказа руководителя.

2.2.6. Учет оценочных обязательств

Общество не отражает в отчетности резерв на предстоящую оплату отпусков.

2.2.7. Доходы и расходы

Доходы и расходы общества подразделяются на доходы и расходы общества по обычным видам деятельности и прочие доходы и расходы. Доходами от обычных видов деятельности является выручка от следующих видов деятельности:

- выручка от реализации сельскохозяйственной продукции растениеводства, животноводства;

- выручка от реализации работ и услуг сельскохозяйственного значения.

Все остальные доходы и расходы являются прочими.

Факты хозяйственной деятельности Общества признаются в том отчетном периоде, в котором они имели место, независимо от фактического времени поступления или выплаты денежных средств, связанных с этими фактами (допущение временной определенности фактов хозяйственной деятельности).

Выручка отражена в отчетности за минусом налога на добавленную стоимость, акцизов и аналогичных обязательных платежей.

Расходы признаются в том отчетном периоде, в котором они имели место независимо от времени фактической выплаты денежных средств и иной формы осуществления (допущения временной определенности фактов хозяйственной деятельности).

2.2.8. Учет расходов по займам и кредитам

Учет расходов по займам и кредитам осуществляется в соответствии с ПБУ 15/2008 «Учет расходов по займам и кредитам», утвержденного приказом Министерства финансов РФ от 6 октября 2008 № 106н.

Существенных условных фактов хозяйственной деятельности, связанных с незавершенными на отчетную дату судебными разбирательствами не существует.

2.3. Изменения в Учетной политике для целей бухгалтерского учета

Изменений в учетной политике для целей бухгалтерского учета на 2020 год не было.

3. Расшифровка отдельных статей «Бухгалтерского баланса» и «Отчета о финансовых результатах»

3.1. Расшифровка статей 1150 «Основные средства»

Амортизация основных средств для целей бухгалтерского учета начисляется линейным способом:

Сроки полезного использования объектов основных средств определяются в соответствии с Постановлением Правительства РФ от 01.01.2002г. №1 «О классификации основных средств, включаемых в амортизационные группы», в иных случаях срок полезного использования может быть пересмотрен в большую сторону на основании технического паспорта, спецификации, распоряжения руководителя.

Основные средства отражены в бухгалтерском балансе по остаточной стоимости.

Информация об основных средствах (тыс.руб.)

Наименование	01 счет на 31 декабря 2020г.	02 счет на 31 декабря 2020г.
Основные средства	1 442 455	432517

Объекты основных средств	2020г.	2019 г.
Здания	436 388	352 813
Сооружения	314 517	211 064
Машины и оборудование (кроме офисного)	452 312	425 870
Офисное оборудование	-	-
Транспортные средства	16 770	17 944
Другие виды основных средств	139 951	141 322
Производственный и хозяйственный инвентарь	436	436
Земельные участки	82 081	82 081
Вложения во внеоборотные активы	43 448	274 788
Итого	1 485 902	1 506 319

3.2. Расшифровка статьи 1210 «Запасы»

Материально-производственные запасы принимаются к бухгалтерскому учету по фактической себестоимости, исчисленной исходя из суммы фактических затрат на приобретение. При отпуске материалов в производство и ином выбытии их оценка производится организацией по средней стоимости.

Стоимость инструментов, спецодежды, инвентаря и хозяйственных принадлежностей списывается на затраты в полном размере при их передаче в эксплуатацию. В целях обеспечения их сохранности организуется надлежащий контроль по материально-ответственным лицам.

Общество не создает резерв под снижение стоимости материальных ценностей в связи с отсутствием морально устаревших или потерявших свое первоначальное качество МПЗ, а также МПЗ, текущая рыночная стоимость которых снизилась.

Информация о запасах (тыс.руб.)

Наименование	на 31 декабря 2020г.	на 31 декабря 2019 г.
Запасы всего:	425 132	452 956
В т.ч. материалы	175 790	204 186
Расходы будущих периодов	1 573	1 573

3.3. Расшифровка статьи 1230 «Дебиторская задолженность»

Дебиторская задолженность отражается в бухгалтерском учете и отчетности в соответствии с условиями заключенных договоров.

Основными причинами дебиторской задолженности являются текущая краткосрочная задолженность заказчиков. Кроме того, краткосрочная задолженность образовывается за счет авансов на приобретение услуг и материалов и т.д.

Обществом не создаются резервы сомнительных долгов по расчетам с другими организациями, в связи с тем, что существует вероятность погашения задолженности.

Информация о задолженности обществу (тыс.руб.)

Дебиторы	на 31 декабря 2020г.	на 31 декабря 2019 г.
Расчеты с покупателями и заказчиками	93 155	24 457
Расчеты с поставщиками и подрядчиками	50 942	53 531
Расчеты по налогам и сборам	17 166	34 548
Расчеты по социальному страхованию и обеспечению	742	636
Расчет с подотчетными лицами	11	116
Расчеты с персоналом по прочим операциям	-	-
Расчеты по вкладам в уставный капитал	554	554
Расчеты с разными дебиторами	2 197	1186
Итого	164 767	115 028

3.5. Расшифровка статьи 1250 «Денежные средства и денежные эквиваленты»

По статье «Денежные средства» отражаются средства Общества на счетах, в банках и кредитных организациях, в операционных и иных кассах.

Информация о денежных средствах общества (тыс.руб.)

Денежные средства по видам	2020г.	2019 г.
Денежные средства	41 087	7 351

Общество не имеет денежных средств, не доступных для использования самим Обществом. У Общества отсутствуют открытые в пользу других организаций аккредитивы по незавершенным на отчетную дату сделкам, арестованные счета и т.д.

3.6. Расшифровка статьи 1310 «Уставный капитал»

На 31 декабря 2019 года уставный капитал АО им. Н.Е.Токарликова составляет 1 400 698 рублей, разделен на обыкновенные акции в количестве 130129 штук и привилегированные акции в количестве 9888 штук номинальной стоимостью 10 рублей 00 копеек каждая.

Базовая прибыль (убыток) на акцию равна -250 руб.

Чистые активы

Чистые активы Общества на отчетную дату составили 396 378 тыс. рублей.

Расчет оценки стоимости чистых активов акционерного общества (тыс.руб.)

Наименование показателя	Код строки бухгалтерского баланса	На 31 декабря 2020 г.	на 31 декабря 2019 г.
Нематериальные активы	1110		
Результаты исследований и разработок	1120		
Нематериальные поисковые активы	1130		
Материальные поисковые активы	1140		
Основные средства	1150	1 054 755	1 087 339
Доходные вложения в материальные ценности	1160		
Финансовые вложения долгосрочные	1170		
Отложенные налоговые активы	1180		
Прочие внеоборотные активы	1190		
Запасы	1210	425 132	452 956
Налог на добавленную стоимость по приобретенным ценностям	1220	5 697	6 242
Дебиторская задолженность*	1230	164 767	115 028
Финансовые вложения краткосрочные	1240		
Денежные средства и денежные эквиваленты	1250	41 087	7 351
Прочие оборотные активы	1260	1 648	1 573
ИТОГО активы	-	1 693 085	1 670 490
Заемные средства долгосрочные	1410	821 523	874 391
Отложенные налоговые обязательства	1420		
Оценочные обязательства долгосрочные	1430		
Прочие обязательства долгосрочные	1450		
Заемные средства краткосрочные	1510	1 482	912
Кредиторская задолженность	1520	510 989	398 809
Оценочные обязательства краткосрочные	1540		
Прочие обязательства краткосрочные	1550		
ИТОГО пассивы	-	1 333 994	1 274 112
Стоимость чистых активов	-	359 091	396 378

3.7. Расшифровка статей 1410 и 1510 «Заемные средства»

Расходы по кредитам и займам признаются прочими расходами.

Информация о долгосрочных и краткосрочных кредитах (тыс.руб.)

	2020 г.		2019 г.	
	Кратко-срочные заемные средства	Долго-срочные заемные средства	Кратко-срочные заемные средства	Долго-срочные заемные средства
Кредиты банков	-	397 168	-	467 635
Облигации	-	-	-	-
Прочие займы	1482	424 355	912	406 755
Итого заемные средства	1 482	821 523	912	874 390

3.8. Расшифровка статьи 1520 «Кредиторская задолженность»

Кредиторская задолженность отражается в бухгалтерском учете и отчетности в соответствии с условиями заключенных договоров.

Информация о задолженности общества (тыс.руб.)

Кредиторы	на	на
	31 декабря 2020 г.	31 декабря 2019 г.
Расчеты с покупателями и заказчиками	1 294	5804
Расчеты с поставщиками и подрядчиками	498 962	380 097
Расчеты по налогам и сборам	5210	5 893
Расчеты по социальному страхованию и обеспечению	2 364	1707
Расчет с подотчетными лицами	31	36
Расчеты с персоналом по оплате труда	2 277	3605
Расчеты с разными кредиторами	851	1667
Итого	510 989	398809

По состоянию на 31 декабря 2020 г. Общество не имело просроченных обязательств по налогам и сборам.

3.9. Доходы и расходы по обычным видам деятельности

Выручка и себестоимость по видам деятельности (тыс.руб.)

№ п/п	Наименование деятельности	2020 год	
		выручка	себестоимость
1	Реализация продукции животноводства	281093	426391
2	Реализация продукции растениеводства	256757	166109
3.	Реализация работ, услуг сельскохозяйственного значения	8350	6597
4	Прочая реализация	3760	1875
	ИТОГО	549960	600972

Убыток за 2020 год по прочим операциям составила 28 443 тыс. руб.

Налог на прибыль за 2020 г. составил 0 тыс. руб.

Убыток отчетного года составляет – 32 579 тыс. руб.

Базовый убыток на акцию по результатам 2020 года составил 0,250 тыс.руб.

4.0. Прочие доходы и расходы

В течение 2020 года были произведены и понесены следующие прочие доходы и расходы:

Вид дохода (расхода)	Сумма дохода, тыс. руб.	Сумма расхода, тыс. руб.
Получены субсидии	59513	
Проценты по кредитам и займам		17750
Курсовые разницы		
Металлолом	6330	
Возмещение затрат по с/х землям	3818	
Реализация материалов	46310	
Реализация ОС	83	
Доход от безвозмездно получ. техники	4708	
Налог на землю		2893
Налог на имущество		9971
Невозмещенный НДС		
Списание ОС		83105
Праздничная премия		
Прочие расходы		2 615
Прочие расходы (не учитываемые)		12 790
Телефонные переговоры		
Услуги банка		149

4.1. Раскрытие информации в соответствии с ПБУ 12/2010 «Информация по сегментам»

Основным видом хозяйственной деятельности общества является производство и реализация сельскохозяйственной продукции. В отчетном периоде общество осуществляло и другие виды деятельности, которые не являются существенными и не образуют отдельных сегментов. В связи с этим информация по операционным сегментам отдельно не раскрывается.

4.2. Раскрытие информации в соответствии с Письмом Минфина РФ № ПЗ-7/2011 «О бухгалтерском учете, формировании и раскрытии в бухгалтерской отчетности информации об экологической деятельности организации»

Деятельность Общества всегда сопряжена с риском нанесения ущерба окружающей среде. Руководство Общества полагает, что его деятельность соответствует требованиям законодательства по охране окружающей среды, и поэтому у Общества отсутствует риск появления в этой связи значительных обязательств.

4.3 Раскрытие информации о вознаграждениях, выплачиваемых организацией основному управленческому персоналу в совокупности и по каждому виду выплат в соответствии с ПБУ 11/2008.

АУП	Выплаты за год, тыс.руб.
Генеральный директор Грушин А.И	1812,4
Итого	1812,4

4.4 Раскрытие информации о непрерывности деятельности в соответствии с ПБУ 1/2008.

В течение отчетного периода и до даты формирования отчетности в организации отсутствовали факторы, оказывающие и (или) способные оказать влияние на возможность продолжать деятельность, исполнять свои обязательства в течение как минимум 12 месяцев, следующих за отчетным периодом.

4.5 Раскрытие информации о бенефициарных владельцах в соответствии с ПБУ 11/2008.

Бенефициарным владельцем АО им.Н.Е.Токарликова по состоянию на 31.12.2020 является Комаров Фоат Фагимович.

4.6 События после отчетной даты

События после отчетной даты признанные фактами хозяйственной деятельности, которые оказали или могут оказать влияние на финансовое состояние, движение денежных средств или результаты деятельности Общества в период между отчетной датой и датой подписания бухгалтерской отчетности за отчетный год не происходили.

Пандемия коронавируса (COVID-19), вспышка которого произошла в первом квартале 2020 года, предполагает различные меры по предотвращению, сдерживанию и подавлению ее распространения, включая транспортные ограничения, ограничения на проведение собраний и встреч, карантин и изоляцию. Все это может оказывать влияние на бизнес-процессы Общества. Достоверная оценка влияния и последствий указанных выше факторов на данный момент затруднительны к прогнозированию.

Хотя на дату выпуска настоящей бухгалтерской отчетности ситуация все еще развивается, до настоящего момента ощутимое воздействие на деятельность Общества отсутствует, однако влияние этой ситуации на Общество в будущем невозможно спрогнозировать. Руководство продолжит внимательно следить за потенциальным воздействием этих событий и предпримет все возможные меры для снижения возможных последствий.

4.7. Условные факты хозяйственной деятельности

АО им.Н.Е.Токарликова не имеет незавершенные по состоянию 31.12.2020 г. судебные и претензионные дела.

Генеральный директор
31.03.2020


Грушин Алексей Иванович